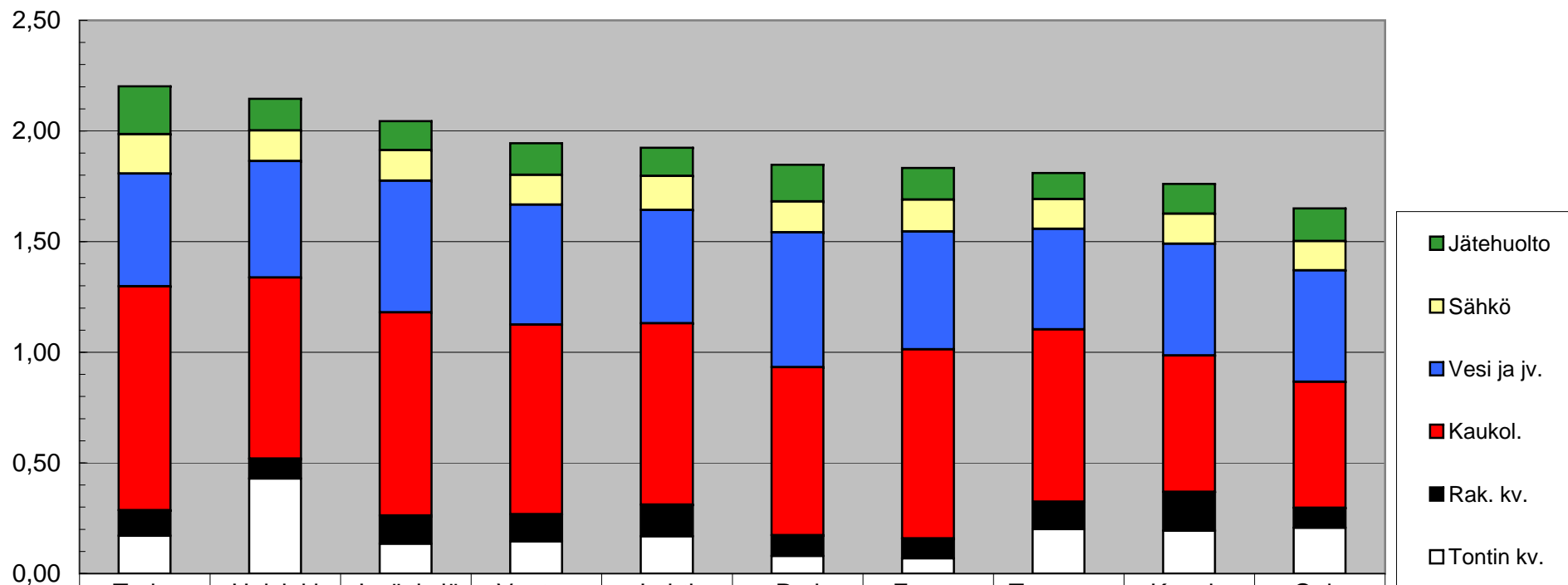


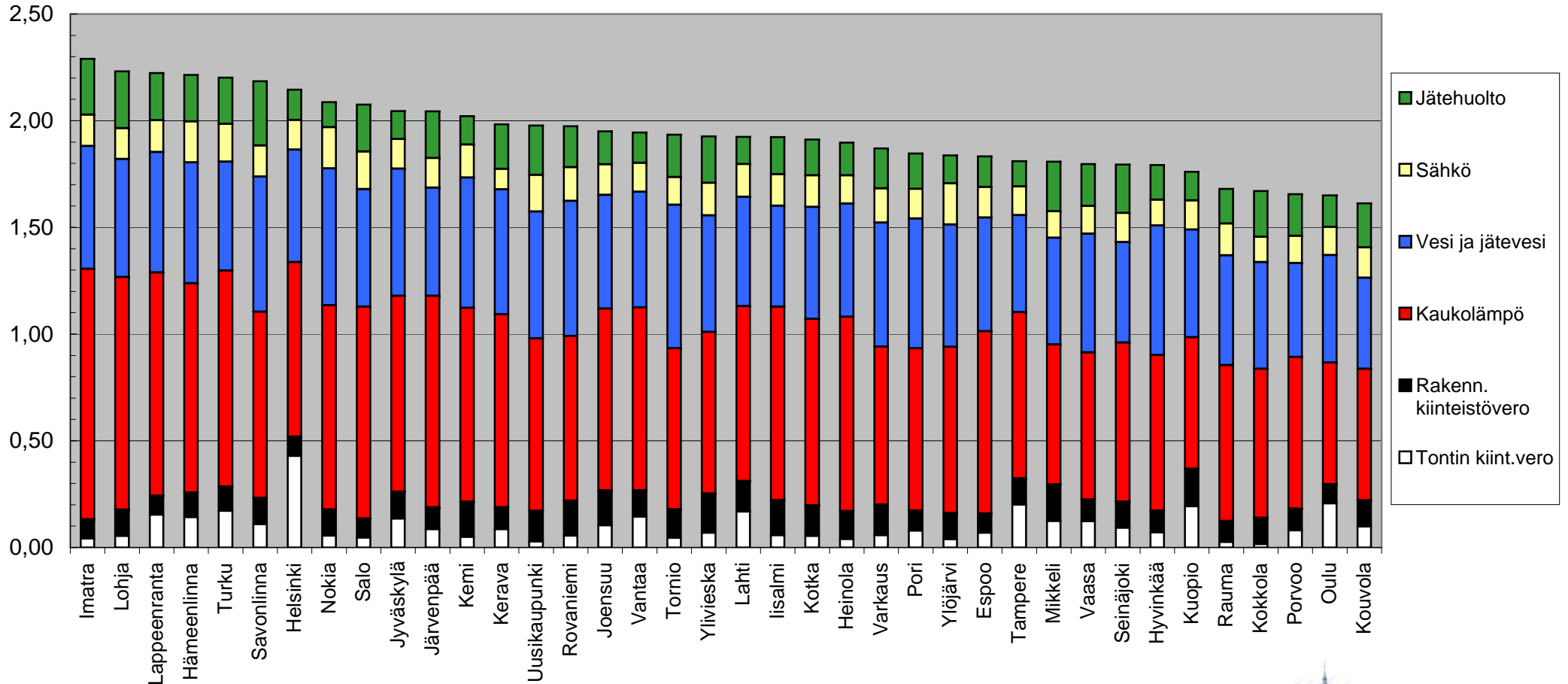
Indeksitalon^{*)} kiinteistöverot ja kunnalliset maksut vuonna 2008 (€/m²/kk), 10 suurinta kaupunkia



	Turku	Helsinki	Jyväskylä	Vantaa	Lahti	Pori	Espoo	Tampere	Kuopio	Oulu
■ Jätehuolto	0,22	0,14	0,13	0,14	0,13	0,17	0,14	0,12	0,14	0,15
■ Sähkö	0,18	0,14	0,14	0,14	0,15	0,14	0,14	0,13	0,14	0,13
■ Vesi ja jv.	0,51	0,53	0,60	0,54	0,51	0,61	0,53	0,46	0,51	0,50
■ Kaukol.	1,01	0,82	0,92	0,86	0,82	0,76	0,85	0,78	0,62	0,57
■ Rak. kv.	0,12	0,09	0,13	0,12	0,14	0,09	0,09	0,12	0,18	0,09
□ Tontin kv.	0,17	0,43	0,14	0,15	0,17	0,08	0,07	0,20	0,19	0,21

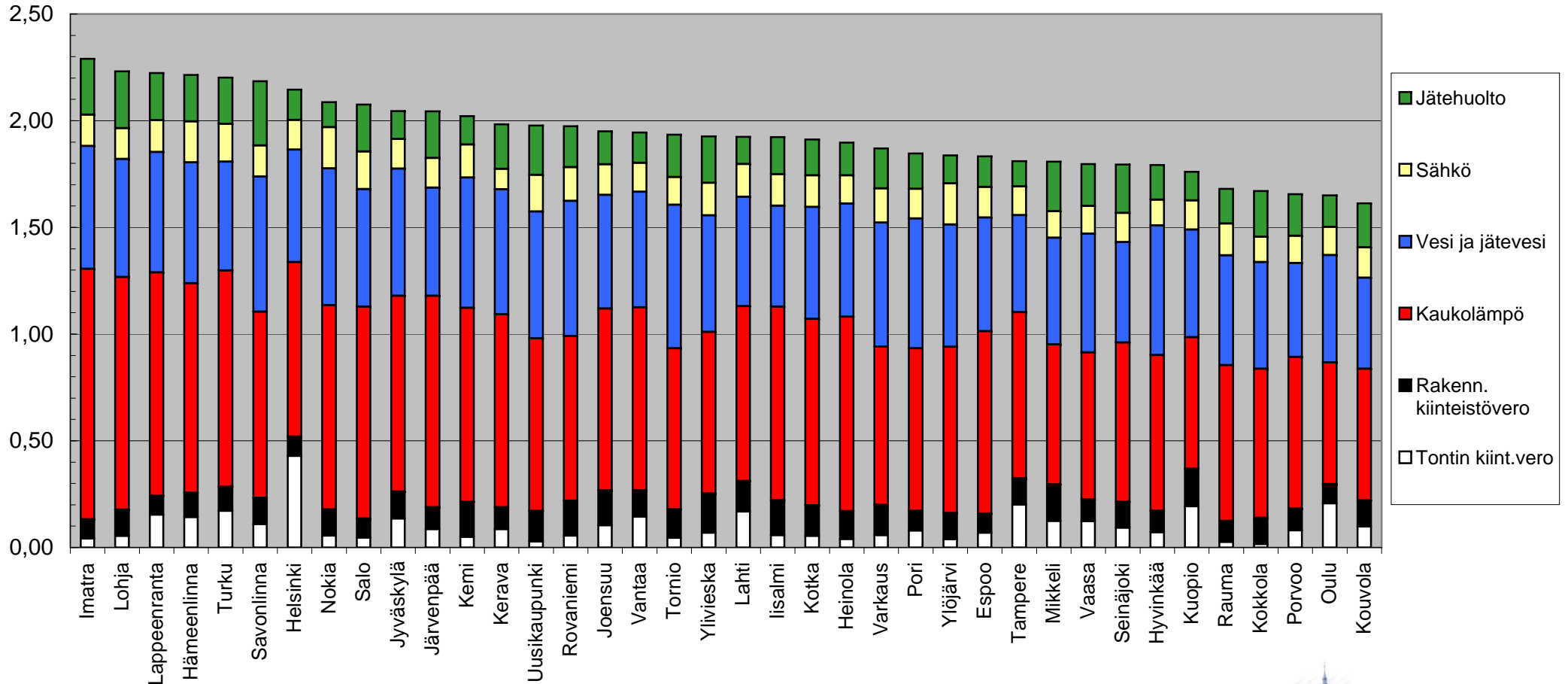
*) samanlainen asuinkerrostalo joka kaupungissa

Indeksitalon^{*)} kiinteistöverot ja kunnalliset maksut vertailukaupungeissa vuonna 2008 (€/m²/kk)



*) samanlainen asuinkerrostalo joka kaupungissa

Indeksitalon^{*)} kiinteistöverot ja kunnalliset maksut vertailukaupungeissa vuonna 2008 (€/m²/kk)



*) samanlainen asuinkerrostalo joka kaupungissa

Indeksitalon kiinteistöverot ja kunnalliset maksut vertailukaupungeissa 2008 [€/m²/kk]

Kaupunki	Tontin kiint.vero	Rakenn. kiinteistö vero	Kaukolämpö	Vesi ja jätevesi	Sähkö	Jätehuolto	Yhteensä
Imatra	0,04	0,09	1,17	0,58	0,15	0,26	2,29
Lohja	0,05	0,12	1,09	0,55	0,15	0,27	2,23
Lappeenranta	0,15	0,09	1,05	0,56	0,15	0,22	2,22
Hämeenlinna	0,14	0,12	0,98	0,57	0,19	0,22	2,21
Turku	0,17	0,12	1,01	0,51	0,18	0,22	2,20
Savonlinna	0,11	0,12	0,87	0,63	0,15	0,30	2,19
Helsinki	0,43	0,09	0,82	0,53	0,14	0,14	2,15
Nokia	0,06	0,12	0,96	0,64	0,19	0,12	2,09
Salo	0,05	0,09	0,99	0,55	0,18	0,22	2,08
Jyväskylä	0,14	0,13	0,92	0,60	0,14	0,13	2,05
Järvenpää	0,09	0,10	0,99	0,51	0,14	0,22	2,04
Kemi	0,05	0,16	0,91	0,61	0,15	0,13	2,02
Kerava	0,09	0,10	0,91	0,59	0,10	0,21	1,98
Uusikaupunki	0,03	0,14	0,81	0,60	0,17	0,23	1,98
Rovaniemi	0,06	0,16	0,77	0,63	0,16	0,19	1,97
Joensuu	0,10	0,16	0,85	0,53	0,14	0,15	1,95
Vantaa	0,15	0,12	0,86	0,54	0,14	0,14	1,95
Tornio	0,05	0,14	0,75	0,67	0,13	0,20	1,94
Ylivieska	0,07	0,18	0,76	0,55	0,15	0,22	1,93
Lahti	0,17	0,14	0,82	0,51	0,15	0,13	1,92
Iisalmi	0,06	0,16	0,91	0,47	0,15	0,17	1,92
Kotka	0,05	0,14	0,87	0,53	0,15	0,17	1,91
Heinola	0,04	0,13	0,91	0,53	0,13	0,15	1,90
Varkaus	0,06	0,14	0,74	0,58	0,16	0,19	1,87
Pori	0,08	0,09	0,76	0,61	0,14	0,17	1,85
Ylöjärvi	0,04	0,12	0,78	0,57	0,19	0,13	1,84
Espoo	0,07	0,09	0,85	0,53	0,14	0,14	1,83
Tampere	0,20	0,12	0,78	0,46	0,13	0,12	1,81
Mikkeli	0,12	0,17	0,66	0,50	0,13	0,23	1,81
Vaasa	0,12	0,10	0,69	0,56	0,13	0,20	1,80
Seinäjoki	0,09	0,12	0,75	0,47	0,14	0,23	1,80
Hyvinkää	0,07	0,10	0,73	0,61	0,12	0,16	1,79
Kuopio	0,19	0,18	0,62	0,51	0,14	0,14	1,76
Rauma	0,03	0,10	0,73	0,52	0,15	0,16	1,68
Kokkola	0,02	0,12	0,70	0,50	0,12	0,21	1,67
Porvoo	0,08	0,10	0,71	0,44	0,13	0,20	1,66
Oulu	0,21	0,09	0,57	0,50	0,13	0,15	1,65
Kouvola	0,10	0,12	0,62	0,43	0,14	0,21	1,61
Keskim. yhteensä	0,10	0,12	0,83	0,55	0,15	0,19	1,94

Kiinteistöverot ja kunnalliset maksut 10 suurinta kaupunkia 2008 [€/m²/kk]

Kaupunki	Tontin kv.	Rak. kv.	Kaukol.	Vesi ja jv.	Sähkö	Jätehuolto	Yhteensä
Turku	0,17	0,12	1,01	0,51	0,18	0,22	2,20
Helsinki	0,43	0,09	0,82	0,53	0,14	0,14	2,15
Jyväskylä	0,14	0,13	0,92	0,60	0,14	0,13	2,05
Vantaa	0,15	0,12	0,86	0,54	0,14	0,14	1,95
Lahti	0,17	0,14	0,82	0,51	0,15	0,13	1,92
Pori	0,08	0,09	0,76	0,61	0,14	0,17	1,85
Espoo	0,07	0,09	0,85	0,53	0,14	0,14	1,83
Tampere	0,20	0,12	0,78	0,46	0,13	0,12	1,81
Kuopio	0,19	0,18	0,62	0,51	0,14	0,14	1,76
Oulu	0,21	0,09	0,57	0,50	0,13	0,15	1,65
Keskim. yhteensä	0,18	0,12	0,80	0,53	0,14	0,15	1,92