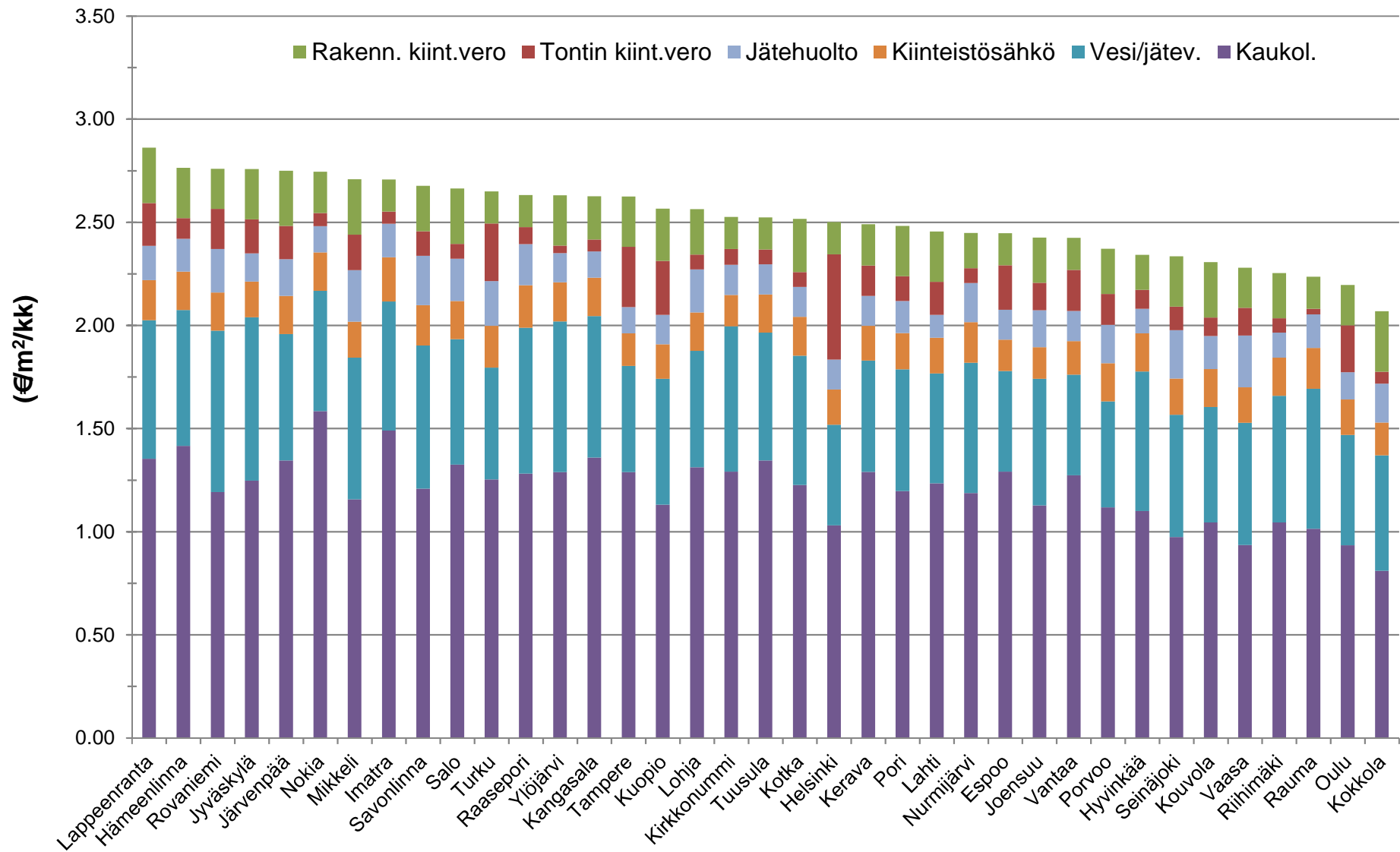


Indeksitalon kiinteistöverot ja maksut 2014 / yli 30000 asukkaan kaupungit

euroa/m²/kk

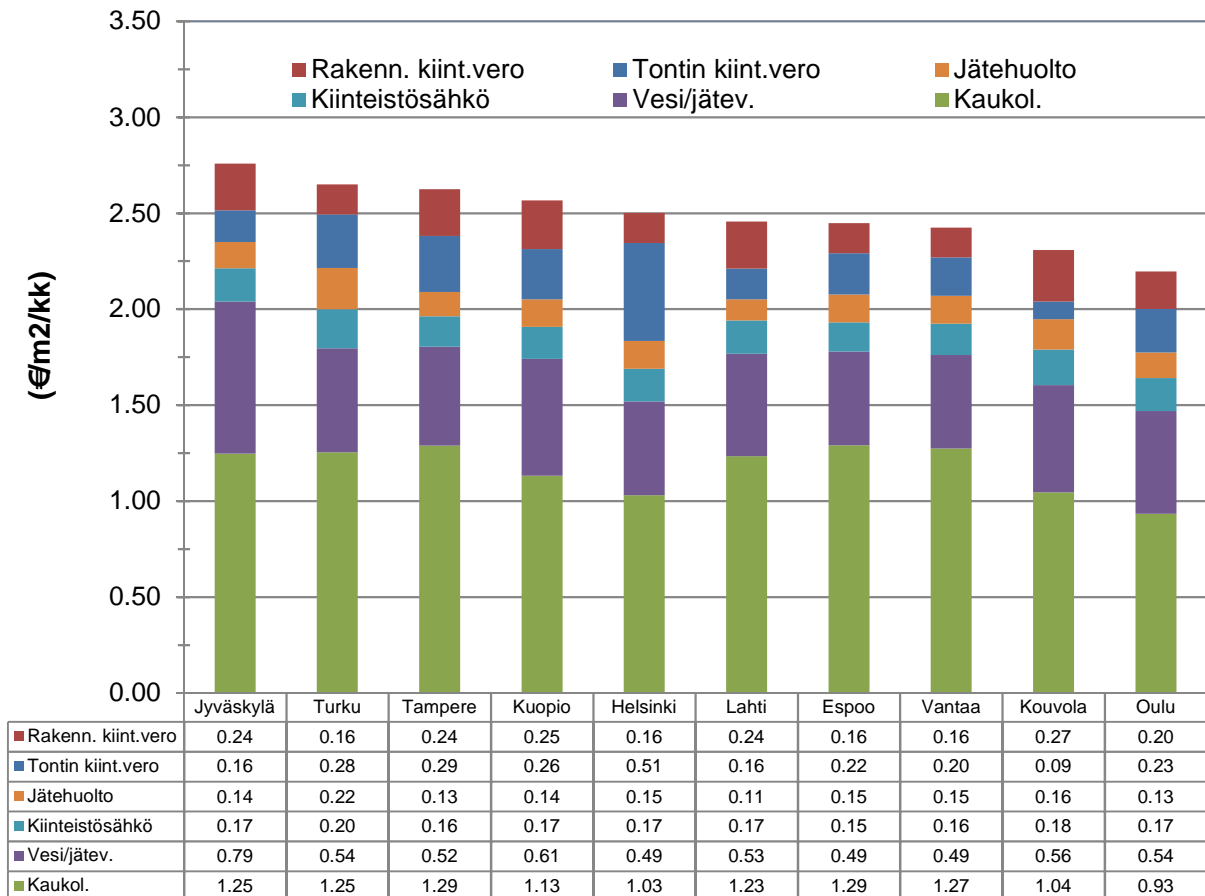
Kaupunki/kunta	Tontin kiint.vero	Rakenn. kiint.vero	Kaukol.	Vesi/jätev.	Kiinteistö-sähkö	Jätehuolto	Yhteensä
Lappeenranta	0.21	0.27	1.35	0.67	0.19	0.17	2.86
Hämeenlinna	0.10	0.24	1.42	0.66	0.19	0.16	2.76
Rovaniemi	0.19	0.20	1.19	0.78	0.18	0.21	2.76
Jyväskylä	0.16	0.24	1.25	0.79	0.17	0.14	2.76
Järvenpää	0.16	0.27	1.35	0.61	0.19	0.18	2.75
Nokia	0.06	0.20	1.58	0.58	0.19	0.13	2.74
Mikkeli	0.17	0.27	1.16	0.69	0.18	0.25	2.71
Imatra	0.06	0.16	1.49	0.63	0.21	0.16	2.71
Savonlinna	0.12	0.22	1.21	0.69	0.20	0.24	2.68
Salo	0.07	0.27	1.32	0.61	0.19	0.20	2.66
Turku	0.28	0.16	1.25	0.54	0.20	0.22	2.65
Raasepori	0.08	0.16	1.28	0.71	0.21	0.20	2.63
Ylöjärvi	0.04	0.24	1.29	0.73	0.19	0.14	2.63
Kangasala	0.06	0.21	1.36	0.69	0.19	0.13	2.63
Tampere	0.29	0.24	1.29	0.52	0.16	0.13	2.63
Kuopio	0.26	0.25	1.13	0.61	0.17	0.14	2.57
Lohja	0.07	0.22	1.31	0.56	0.19	0.21	2.56
Kirkkonummi	0.08	0.16	1.29	0.71	0.15	0.15	2.53
Tuusula	0.07	0.16	1.35	0.62	0.19	0.15	2.52
Kotka	0.07	0.26	1.23	0.63	0.19	0.14	2.52
Helsinki	0.51	0.16	1.03	0.49	0.17	0.15	2.50
Kerava	0.15	0.20	1.29	0.54	0.17	0.14	2.49
Pori	0.12	0.24	1.20	0.59	0.18	0.15	2.48
Lahti	0.16	0.24	1.23	0.53	0.17	0.11	2.46
Nurmijärvi	0.07	0.17	1.19	0.63	0.20	0.19	2.45
Espoo	0.22	0.16	1.29	0.49	0.15	0.15	2.45
Joensuu	0.13	0.22	1.13	0.61	0.15	0.18	2.43
Vantaa	0.20	0.16	1.27	0.49	0.16	0.15	2.42
Porvoo	0.15	0.22	1.12	0.51	0.19	0.19	2.37
Hyvinkää	0.09	0.17	1.10	0.68	0.19	0.12	2.34
Seinäjoki	0.11	0.24	0.97	0.59	0.18	0.23	2.34
Kouvola	0.09	0.27	1.04	0.56	0.18	0.16	2.31
Vaasa	0.13	0.20	0.94	0.59	0.17	0.25	2.28
Riihimäki	0.07	0.22	1.05	0.61	0.19	0.12	2.25
Rauma	0.03	0.16	1.01	0.68	0.20	0.16	2.24
Oulu	0.23	0.20	0.93	0.54	0.17	0.13	2.20
Kokkola	0.06	0.29	0.81	0.56	0.16	0.19	2.07
Keskiarvo	0.14	0.21	1.21	0.61	0.18	0.17	2.52
Muutos ed. v., %	4.9	13.9	1.6	5.2	0.2	0.8	3.4

Indeksitalon kiinteistöverot ja maksut 2014 / Yli 30 000 asukkaan kaupungit



Kiinteistöverot ja maksut 2014 / 10 suurinta kaupunkia euroa/m²/kk

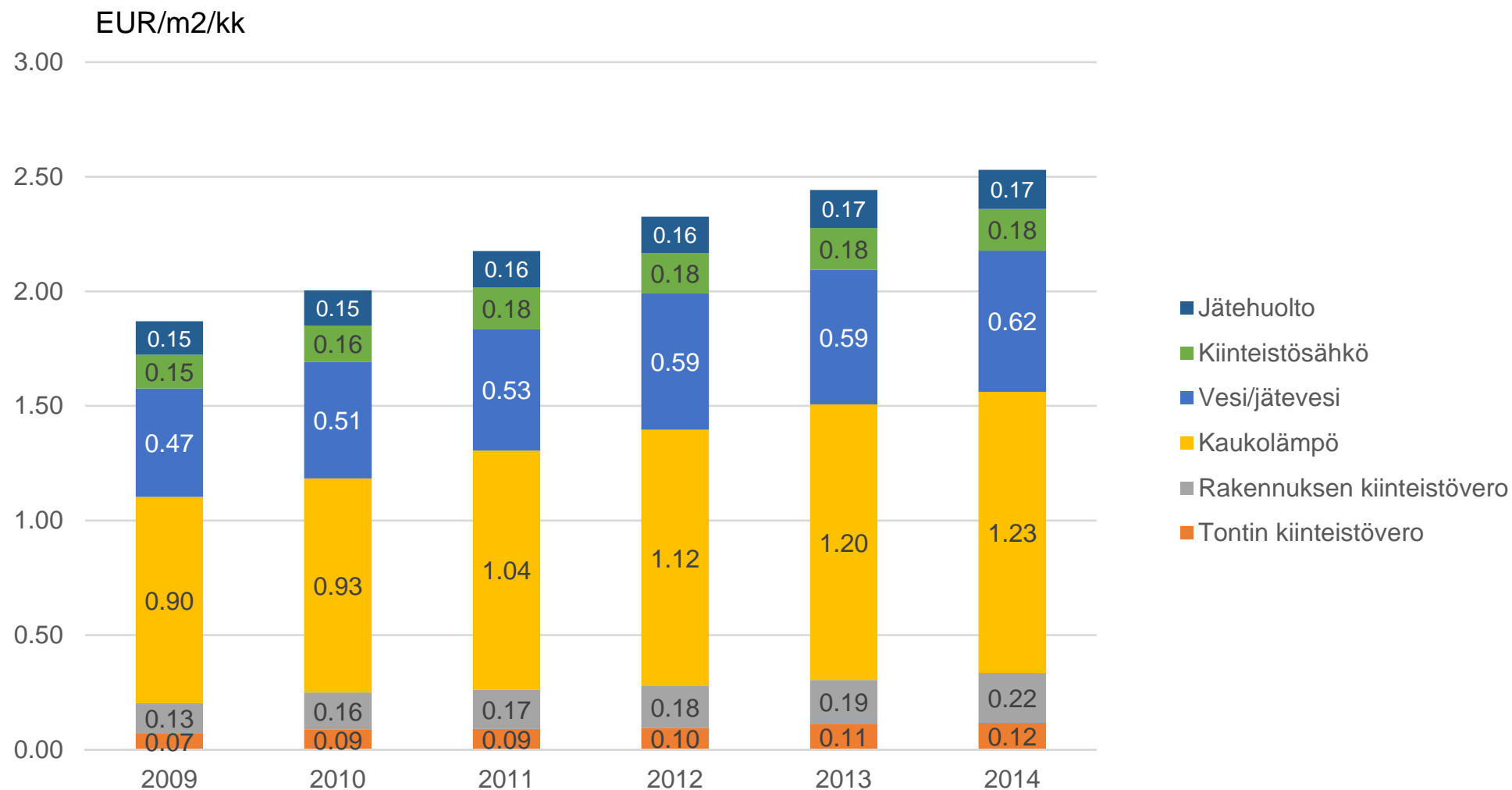
Kaupunki	Tontin kiint.vero	Rakenn. kiint.vero	Kaukol.	Vesi/jätev.	Kiinteistö-sähkö	Jätehuolto	Yhteensä
Jyväskylä	0.16	0.24	1.25	0.79	0.17	0.14	2.76
Turku	0.28	0.16	1.25	0.54	0.20	0.22	2.65
Tampere	0.29	0.24	1.29	0.52	0.16	0.13	2.63
Kuopio	0.26	0.25	1.13	0.61	0.17	0.14	2.57
Helsinki	0.51	0.16	1.03	0.49	0.17	0.15	2.50
Lahti	0.16	0.24	1.23	0.53	0.17	0.11	2.46
Espoo	0.22	0.16	1.29	0.49	0.15	0.15	2.45
Vantaa	0.20	0.16	1.27	0.49	0.16	0.15	2.42
Kouvola	0.09	0.27	1.04	0.56	0.18	0.16	2.31
Oulu	0.23	0.20	0.93	0.54	0.17	0.13	2.20
Keskiarvo	0.24	0.21	1.17	0.55	0.17	0.15	2.49



Indeksitalon kiinteistöverot ja maksut 2014, euroa/m²/kk

Kaupunki/kunta	Tontin kiint.vero	Rakenn. kiint.vero	Kaukol.	Vesi/jätev.	Kiinteistö-sähkö	Jätehuolto	Yhteensä
Vihti	0.08	0.24	1.82	0.65	0.19	0.19	3.16
Lappeenranta	0.21	0.27	1.35	0.67	0.19	0.17	2.86
Hämeenlinna	0.10	0.24	1.42	0.66	0.19	0.16	2.76
Rovaniemi	0.19	0.20	1.19	0.78	0.18	0.21	2.76
Jyväskylä	0.16	0.24	1.25	0.79	0.17	0.14	2.76
Uusikaupunki	0.03	0.20	1.35	0.73	0.20	0.23	2.75
Järvenpää	0.16	0.27	1.35	0.61	0.19	0.18	2.75
Nokia	0.06	0.20	1.58	0.58	0.19	0.13	2.74
Valkeakoski	0.03	0.24	1.47	0.66	0.20	0.14	2.74
Hamina	0.06	0.22	1.40	0.62	0.19	0.25	2.74
Mikkeli	0.17	0.27	1.16	0.69	0.18	0.25	2.71
Imatra	0.06	0.16	1.49	0.63	0.21	0.16	2.71
Savonlinna	0.12	0.22	1.21	0.69	0.20	0.24	2.68
Salo	0.07	0.27	1.32	0.61	0.19	0.20	2.66
Turku	0.28	0.16	1.25	0.54	0.20	0.22	2.65
Raasepori	0.08	0.16	1.28	0.71	0.21	0.20	2.63
Ylöjärvi	0.04	0.24	1.29	0.73	0.19	0.14	2.63
Iisalmi	0.07	0.27	1.42	0.52	0.19	0.16	2.63
Kangasala	0.06	0.21	1.36	0.69	0.19	0.13	2.63
Tampere	0.29	0.24	1.29	0.52	0.16	0.13	2.63
Kuopio	0.26	0.25	1.13	0.61	0.17	0.14	2.57
Lohja	0.07	0.22	1.31	0.56	0.19	0.21	2.56
Kemi	0.06	0.24	1.21	0.71	0.19	0.12	2.53
Lempäälä	0.04	0.21	1.32	0.65	0.19	0.13	2.53
Kirkkonummi	0.08	0.16	1.29	0.71	0.15	0.15	2.53
Tuusula	0.07	0.16	1.35	0.62	0.19	0.15	2.52
Kotka	0.07	0.26	1.23	0.63	0.19	0.14	2.52
Helsinki	0.51	0.16	1.03	0.49	0.17	0.15	2.50
Heinola	0.07	0.24	1.36	0.53	0.20	0.11	2.50
Kerava	0.15	0.20	1.29	0.54	0.17	0.14	2.49
Pori	0.12	0.24	1.20	0.59	0.18	0.15	2.48
Pirkkala	0.04	0.22	1.29	0.61	0.19	0.13	2.47
Lahti	0.16	0.24	1.23	0.53	0.17	0.11	2.46
Nurmijärvi	0.07	0.17	1.19	0.63	0.20	0.19	2.45
Espoo	0.22	0.16	1.29	0.49	0.15	0.15	2.45
Joensuu	0.13	0.22	1.13	0.61	0.15	0.18	2.43
Vantaa	0.20	0.16	1.27	0.49	0.16	0.15	2.42
Varkaus	0.09	0.20	1.13	0.64	0.19	0.16	2.39
Porvoo	0.15	0.22	1.12	0.51	0.19	0.19	2.37
Hyvinkää	0.09	0.17	1.10	0.68	0.19	0.12	2.34
Seinäjoki	0.11	0.24	0.97	0.59	0.18	0.23	2.34
Mustasaari	0.01	0.24	0.99	0.67	0.17	0.25	2.33
Kouvola	0.09	0.27	1.04	0.56	0.18	0.16	2.31
Vaasa	0.13	0.20	0.94	0.59	0.17	0.25	2.28
Tornio	0.05	0.20	0.98	0.67	0.18	0.19	2.27
Riihimäki	0.07	0.22	1.05	0.61	0.19	0.12	2.25
Rauma	0.03	0.16	1.01	0.68	0.20	0.16	2.24
Oulu	0.23	0.20	0.93	0.54	0.17	0.13	2.20
Raahe	0.06	0.24	0.95	0.44	0.19	0.26	2.14
Kokkola	0.06	0.29	0.81	0.56	0.16	0.19	2.07
Keskiarvo	0.12	0.22	1.23	0.62	0.18	0.17	2.53

Indeksitalo-kustannukset* 2009 - 2014



*) Vakimuotoisen kerrostaloyhtiön kiinteistöverot, kaukolämpö-, vesi-, sähkö- ja jätehuoltokulut yhteensä.

Lähde: Suomen Kiinteistöliitto